

Recognition of foreign higher education diplomas

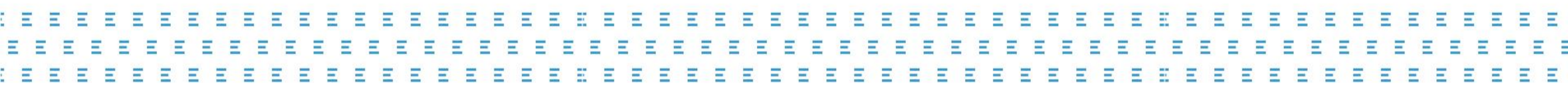
Guide to logging on to online administration and accessing the application for diploma recognition

Direction de la reconnaissance des diplômes étrangers
Direction Générale de l'Enseignement supérieur, de l'Enseignement tout au long de la vie et de la Recherche Scientifique

Février 2026

CONTENTS

1. Before you start (p.3)
2. Identify yourself using an identification title (p.5);
3. Identify yourself without an identification title (p.9)



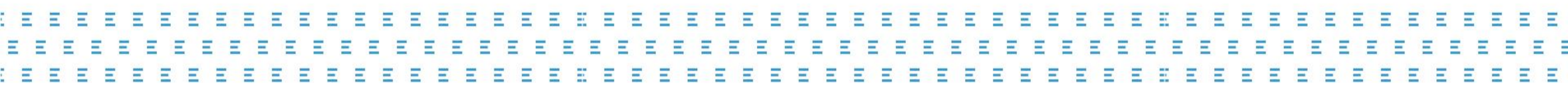

1. Before you start

➤ To access the application, you must first identify yourself online.

➤ How? Via **2 connexions modes** :

- The first identification method should be chosen **if you have** an identification document (electronic card, Itsme, etc.)

The 2nd method of identification is to be chosen **if you do not have** an identification document



1. Before you start

What do you need to identify yourself online?

- Identification with an identification document requires having an electronic identity card reader or the application Its me*;
- Identification without a identification document requires a valid email address;
- Make sure you have an up-to-date browser and preferably use Firefox or Chrome

 Do you need help or materials? **Les Espaces Publics Numériques** (Digital Public Spaces) provide you with computers, ID card readers and Wi-Fi connection free of charge

(informations here: <https://monespace.fw-b.be/#c637>)

* Other digital keys can be used and are detailed on the CSAM website (<https://idp.iamfas.belgium.be/fasui/idqm3TxpECaFYan2dn3eO0zWb4s6o>)

2. Identify yourself using an identification title

You chose « **Je dispose d'un titre d'identification** » (*I have an identification document*)? Log in to « MonEspace » to access the diploma recognition application

➤ Click on « **Me connecter** » (Log in)

 FÉDÉRATION
WALLONIE-BRUXELLES | MonEspace

Pour poursuivre votre démarche, connectez-vous à Mon Espace



Avec Mon Espace, **les citoyens** et **les membres des personnels de l'enseignement** peuvent gérer leurs démarches administratives, suivre leur état d'avancement et **échanger** avec l'administration de manière rapide et sécurisée.

Me connecter ➔



[Besoin d'aide ?](#)



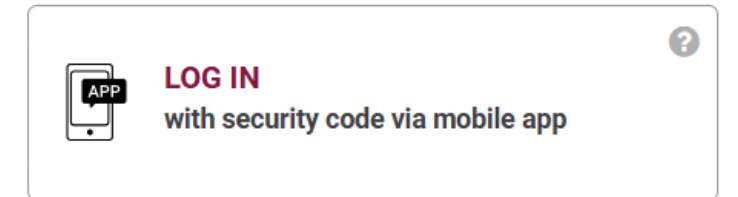
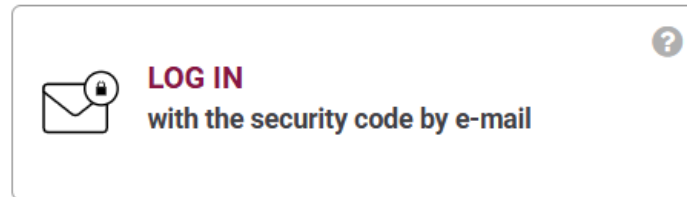
2. Identify yourself using an identification title

➤ Choose the **digital key** you want to connect with

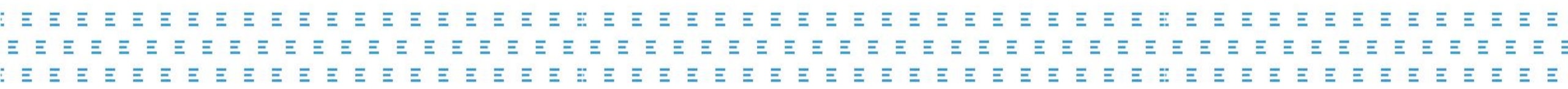
1) eID or digital keys of recognised partners: with eID card reader or Itsme



2) Digital keys with **security code** and **username + password**: security code by e-mail or via mobile app



3) European authentication



2. Identify yourself using an identification title

You are now connected to « MonEspace »:

- Go to « **Mes démarches** » (my steps);
- Chose « **obtenir une reconnaissance de diplôme de l'enseignement supérieur pour travailler ou étudier en Fédération Wallonie-Bruxelles** » and access the application in which you can submit your request for recognition.

The screenshot displays the 'MonEspace' user interface. On the left, a dark sidebar contains a menu with 'Mes démarches' highlighted by an orange arrow. The main content area is titled 'DÉMARCHES' and features a horizontal navigation bar with tabs for 'Tous', 'Emploi', 'Carrière', 'Etudes et formation', 'Famille', 'Justice', 'Loisirs', 'Santé', and 'Sports'. Below this, a section titled 'Liste des démarches' shows a list of 6 démarches. The last item in the list is 'Obtenir une reconnaissance de diplôme de l'enseignement supérieur pour travailler ou étudier en Fédération Wallonie-Bruxelles'.

Titre	Action
Demander un agrément en tant que prestataire de soins de santé (médecin, pharmacien, dentiste et professions des soins de santé mentale)	[Action]
Demander des dispenses des cours généraux « moniteur sportif »	[Action]
Demander un agrément/enregistrement en tant que prestataire de soins de santé (aide-soignant, infirmier spécialisé, kinésithérapeute et kinésithérapeute spécialisé et paramédicaux)	[Action]
Demander une valorisation de l'expérience utile	[Action]
Déclarer sa disponibilité pour une fonction dans l'enseignement	[Action]
Obtenir une reconnaissance de diplôme de l'enseignement supérieur pour travailler ou étudier en Fédération Wallonie-Bruxelles	[Action]

2. Identify yourself using an identification title

What to do if you have a technical problem with « MonEspace »?

- Access the Help Center by clicking on « **Besoin d'aide ?** » (Need help) (<https://monespace.fw-b.be/monespace/public/faq.xhtml>).



Avec Mon Espace, les citoyens et les membres des personnels de l'enseignement peuvent gérer leurs démarches administratives, suivre leur état d'avancement et échanger avec l'administration de manière rapide et sécurisée.

Me connecter 

[Besoin d'aide ?](#)



Des difficultés pour vous connecter?
Consultez notre centre d'aide.

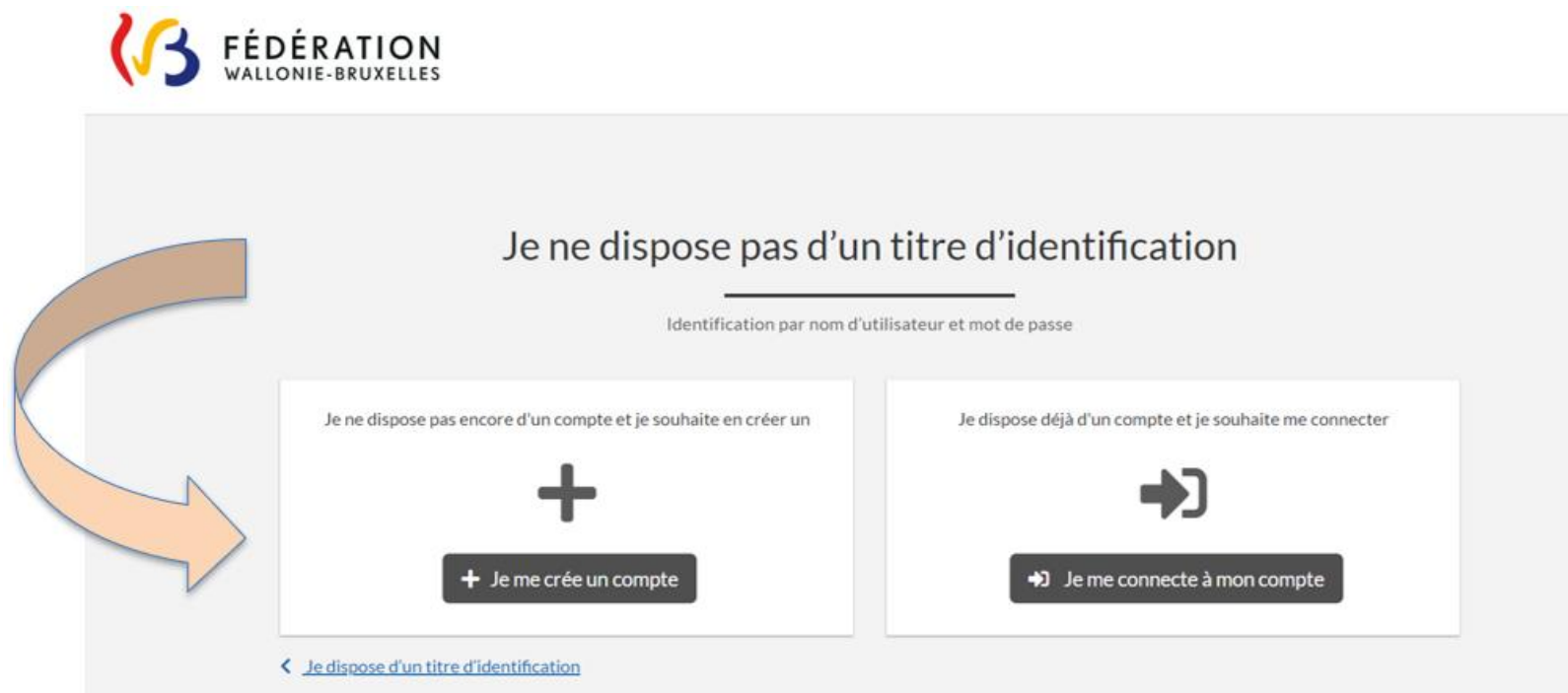
Notre centre d'aide regroupe les questions les plus posées et intègre un guide de connexion qui reprend pas à pas l'ensemble des étapes nécessaires pour mener à bien vos démarches.

Accéder au centre d'aide 

3. Identify yourself without an identification title

You Chose «**Je ne dispose pas d'un titre d'identification** » (*I do not have an identification document*) ?

- Click on “**Je me crée un compte**” (*I create an account*) to access the diploma recognition application using a password and an email address



3. Identify yourself without an identification title



PLEASE NOTE: indicate your identification data **completely and precisely** (they will be used to process your request)

- Enter your identification data: name, first name, gender, date of birth, place of birth and country of birth;
- Enter your email address, **which is your username**;
- Choose a password and confirm it;
- Click on « **CRÉER MON COMPTE** » (*create my account*).



Fédération Wallonie-Bruxelles logo

Bienvenue dans le portail de création de compte

Nom

Prénom

Genre Homme Femme

Date de naissance (jj/mm/aaaa)

Lieu de naissance

Pays de naissance

Email

Votre email vous servira de login lors de votre connexion sur le portail

Mot de passe

Confirmation du mot de passe


[Afficher la politique de mot de passe](#)

CREER MON COMPTE ➤


3. Identify yourself without an identification title

Your account has been successfully created ?


- Check your mailbox and validate your account creation request via the email sent to you



Accueil


 FÉDÉRATION
WALLONIE-BRUXELLES

Confirmation de la création de votre compte



Votre compte a été créé avec succès !

Veuillez consulter votre boîte mail, vous recevrez un lien vous permettant de valider votre compte.

 Vous n'avez pas reçu le mail de validation ? Cliquez ici



Nous avons bien reçu votre demande de création de compte au sein de la **Fédération Wallonie-Bruxelles**.

Afin de valider votre demande, veuillez cliquer ici:



Si le lien ne fonctionne pas, copiez le lien ci-dessous et collez-le dans votre navigateur internet:

3. Identify yourself without an identification title

Your account has been validated?

- Connect to it from the page « **Je ne dispose pas d'un titre d'identification** »;
- Chose « **Je me connecte à mon compte** » to directly access the application in which you can submit your request for recognition.



3. Identify yourself without an identification title

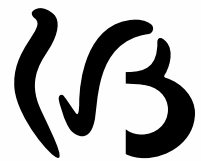
What to do in the event of a technical problem with creating an account without an identification title ?

- If you have not received your account validation email, click on the following link :
<https://www.transversal.cfwb.be/aces/account/resendemail.xhtml;jsessionid=-yCx5ND4m66ysBLgYwEoo>

CREER MON COMPTE ➤

 Un problème lors de la validation de votre compte ? Cliquez ici

- For any other technical problems, contact the Etnic:
 - ✓ by telephone : 02 800 10 10;
 - ✓ By email : support@etnic.be



FÉDÉRATION
WALLONIE-BRUXELLES



Enseignement

